

**Бухгалтерский баланс**  
на 31 декабря 20 11 г.

Форма по ОКУД

Дата (число, месяц, год)

Организация Открытое Акционерное Общество "Завод "Красное Сормово" по ОКПО

Идентификационный номер налогоплательщика \_\_\_\_\_ ИНН \_\_\_\_\_


Вид экономической деятельности судостроение по ОКВЭД \_\_\_\_\_Организационно-правовая форма / форма собственности ОАО/Смешанная российскаясобственность с долей федеральной собственности ОКОПФ/ОКФС

Единица измерения: тыс. руб. (млн. руб.) \_\_\_\_\_ по ОКЕИ \_\_\_\_\_

Местонахождение (адрес) 603950, г. Н. Новгород, ул. Баррикад, д.1

Коды	
0710001	
08844022	
5283006629	
35.11.1	
47	41
384(385)	

Пояснения <sup>1</sup>	Наименование показателя <sup>2</sup>	Код	На 31 декабря	На 31 декабря	На 31 декабря
			20 11 г. <sup>3</sup>	20 10 г. <sup>4</sup>	20 09 г. <sup>5</sup>
	<b>АКТИВ</b>				
	<b>I. ВНЕОБОРОТНЫЕ АКТИВЫ</b>				
	Нематериальные активы	1110	0	0	0
	в т.ч. нематериальные активы-первоначальная стоимость	1111	0	0	0
	нематериальные активы - накопленный износ	1112	0	0	0
	Результаты исследований и разработок	1120	0	0	0
табл. 1 ф.0710005, раздел IV пояснит. записка	Основные средства	1130	383182	381648	437173
	в т.ч. по первоначальной стоимости	1131	1300762	1263079	1265530
	накопленный износ	1132	-917580	-881431	-828357
	Доходные вложения в материальные ценности	1140	0	0	0
табл. 2 ф.0710005	Финансовые вложения	1150	3123375	123375	414633
	в т.ч. инвестиции в другие организации	1151	3123375	123375	108898
	займы выданные другим организациям	1152	0	0	0
	векселя и прочие долговые обязательства	1153	0	0	0
	банковские депозиты	1154	0	0	0
	прочие долгосрочные вложения	1155	0	0	305735
	резерв по долгосрочным финансовым вложениям	1156	0	0	0
раздел VI пояснит. записка	Отложенные налоговые активы	1160	32783	22208	30100
	Прочие внеоборотные активы	1170	23817	1848	1334
табл. 1.2 ф.0710005	в т.ч. незавершенное строительство	1171	23817	1848	1334
	<b>Итого по разделу I</b>	<b>1100</b>	<b>3563157</b>	<b>529079</b>	<b>883240</b>

Инспекция Федеральной налоговой службы РФ  
по Сормовскому району г. Нижнего Новгорода  
Отдел работы с налогоплательщиками Мочанова Т.М.

7 Я МАЯ 2012

4

II. ОБОРОТНЫЕ АКТИВЫ					
табл. 3 ф.0710005	<b>Запасы</b>	<b>1210</b>	<b>3657103</b>	<b>2856026</b>	<b>2295883</b>
	в т.ч. сырье, материалы и другие аналогичные ценности	1211	774148	585826	352204
	затраты в незавершенном производстве (издержках обращения)	1212	2856918	2259202	1927578
	готовая продукция и товары для перепродажи	1213	25279	10489	15469
	товары отгруженные	1214	0	0	0
	расходы будущих периодов	1215	758	509	632
	прочие запасы и затраты	1216	0	0	0
	резерв по запасам	1217	0	0	0
	Налог на добавленную стоимость по приобретенным ценностям	1220	73724	159256	112482
табл. 4.1 ф.0710005, раздел V,VI пояснит. записка	<b>Дебиторская задолженность</b>	<b>1230</b>	<b>721958</b>	<b>584519</b>	<b>527982</b>
	в т.ч. покупатели и заказчики	1231	23537	31386	32452
	векселя к получению	1232	0	0	0
	авансы выданные	1233	528806	394842	191682
	налоги к получению	1234	105019	77165	131869
	прочие дебиторы	1235	75665	81126	171979
	резерв по дебиторской задолженности	1236	-11069	0	0
раздел VI пояснит. записка	<b>Финансовые вложения (за исключением денежных эквивалентов)</b>	<b>1240</b>	<b>600504</b>	<b>1207338</b>	<b>935161</b>
	в т.ч. займы выданные другим организациям	1241	223000	94000	95425
	векселя и прочие долговые обязательства	1242	0	0	0
	банковские депозиты	1243	377504	1113338	839736
	прочие краткосрочные вложения	1244	0	0	0
	резерв по краткосрочным финансовым вложениям	1245	0	0	0
ф.0710004	<b>Денежные средства и денежные эквиваленты</b>	<b>1250</b>	<b>176066</b>	<b>134589</b>	<b>71184</b>
	в т.ч. касса	1251	99	204	131
	денежные средства на рублевых банковских счетах	1252	30360	9675	8197
	денежные средства на банковских счетах в долларах США	1253	15087	17457	49
	денежные средства на банковских счетах в Евро	1254	975	1621	2080
	прочие денежные средства	1255	129545	105632	60727
	<b>Прочие оборотные активы</b>	<b>1260</b>	<b>266859</b>	<b>166558</b>	<b>84601</b>
	в т.ч. НДС с авансов полученных	1261	266859	166558	84601
	<b>Итого по разделу II</b>	<b>1200</b>	<b>5496214</b>	<b>5108286</b>	<b>4027293</b>
	<b>БАЛАНС</b>	<b>1600</b>	<b>9059371</b>	<b>5637365</b>	<b>4910533</b>

Пояснения <sup>1</sup>	Наименование показателя <sup>2</sup>	Код	На 30 сентября	На 31 декабря	На 31 декабря
			20 11 г. <sup>3</sup>	20 10 г. <sup>4</sup>	20 09 г. <sup>5</sup>
	<b>ПАССИВ</b>				
	<b>III. КАПИТАЛ И РЕЗЕРВЫ<sup>6</sup></b>				
ф.0710003	Уставный капитал (складочный капитал, уставный фонд, вклады товарищей)	1310	1498	1498	1498
	Собственные акции, выкупленные у акционеров	1320	0 <sup>7</sup>	0	0
	Переоценка внеоборотных активов	1340			
ф.0710003	Добавочный капитал (без переоценки)	1350	582829	586951	589560
ф.0710003	Резервный капитал	1360	225	225	225
ф.0710003	Нераспределенная прибыль (непокрытый убыток)	1370	2569011	2279338	2532470
	в т.ч. нераспределенная прибыль (непокрытый убыток) отчетного года	1371	325269	0	0
	<b>Итого по разделу III</b>	<b>1300</b>	<b>3153563</b>	<b>2868012</b>	<b>3123753</b>
	<b>IV. ДОЛГОСРОЧНЫЕ ОБЯЗАТЕЛЬСТВА</b>				
табл.4.3 ф.0710005	Заемные средства	1410	2820447	0	22064
	в т.ч. кредиты банков	1411	2820447	0	22064
	займы, полученных от других организаций	1412	0	0	0
раздел VI пояснит. записка	Отложенные налоговые обязательства	1420	35124	40711	38421
	Оценочные обязательства	1430	0	0	0
	Прочие обязательства	1450	0	0	0
	<b>Итого по разделу IV</b>	<b>1400</b>	<b>2855571</b>	<b>40711</b>	<b>60485</b>
	<b>V. КРАТКОСРОЧНЫЕ ОБЯЗАТЕЛЬСТВА</b>				
табл.4.3 ф.0710005	Заемные средства	1510	0	0	390796
	в т.ч. кредиты банков	1511	0	0	390796
	займы, полученных от других организаций	1512	0	0	0
табл. 4.3 ф.0710005, раздел V, VI пояснит. записка	Кредиторская задолженность	1520	2974475	2695674	1301646
	в т.ч. поставщики и подрядчики	1521	65941	84215	76198
	векселя к уплате	1522	0	0	0
	задолженность перед персоналом организации	1523	63738	46360	39226
	задолженность перед государственными внебюджетными фондами	1524	35097	20765	12976
	задолженность по налогам и сборам	1525	33650	30494	42411
	авансы полученные	1526	2747294	2470065	1097241
	задолженность перед участниками (учредителями) по выплате доходов	1527	20652	23694	16639
	прочие кредиторы	1528	8103	20081	16955
	Доходы будущих периодов	1530	1708	0	1800
табл. 6 ф.0710005	Оценочные обязательства	1540	74054	32968	32053
	Прочие обязательства	1550	0	0	0
	<b>Итого по разделу V</b>	<b>1500</b>	<b>3050237</b>	<b>2728642</b>	<b>1726295</b>
	<b>БАЛАНС</b>	<b>1700</b>	<b>9059371</b>	<b>5637365</b>	<b>4910533</b>



*Жарков Н.С.*  
Жарков Н.С.  
(подпись) (расшифровка подписи)

*Бочкарева С.Г.*  
Главный бухгалтер  
(подпись)

Бочкарева С.Г.  
(расшифровка подписи)

марта 20 12 г.

Отчет о прибылях и убытках  
за 12 месяцев 20 11 г.


Форма по ОКУД \_\_\_\_\_  
Дата (число, месяц, год) \_\_\_\_\_

Организация Открытое Акционерное Общество "Завод "Красное Сормово" по ОКПО \_\_\_\_\_  
Идентификационный номер налогоплательщика \_\_\_\_\_ ИНН \_\_\_\_\_  
Вид экономической деятельности судостроение по ОКВЭД \_\_\_\_\_  
Организационно-правовая форма / форма собственности ОАО/Смешанная российская  
собственность с долей федеральной собственности по ОКОПФ/ОКФС \_\_\_\_\_  
Единица измерения: тыс. руб. (млн.-руб.) по ОКЕИ \_\_\_\_\_  
Местонахождение (адрес) 603950, г. Н. Новгород, ул. Баррикад, д.1

Коды	
0710002	
08844022	
5263006629	
35.11.1	
47	41
384(885)	

Пояснения <sup>1</sup>	Наименование показателя <sup>2</sup>	Код	За 12 месяцев	
			20 11 г. <sup>3</sup>	20 10 г. <sup>4</sup>
п. 3.1 пояснит. записка табл. 5 ф.0710005	Выручка <sup>5</sup>	2110	5071688	4220227
	Себестоимость продаж	2120	-4172705	-3385070
	Валовая прибыль (убыток)	2100	898983	835157
табл. 5 ф.0710005	Коммерческие расходы	2210	-139979	-147331
табл. 5 ф.0710005	Управленческие расходы	2220	-456962	-353554
	Прибыль (убыток) от продаж	2200	302042	334272
	Доходы от участия в других организациях	2310	10000	1365
	Проценты к получению	2320	37706	64377
	Проценты к уплате	2330	-7512	-77269
раздел VI пояснит. записка	Прочие доходы	2340	571133	2702033
раздел VI пояснит. записка	Прочие расходы	2350	-502358	-2486604
	Прибыль (убыток) до налогообложения	2300	411011	538174
	Текущий налог на прибыль	2410	-101904	-105394
	в т. ч. постоянные налоговые обязательства (активы)	2421	3540	7942
раздел VI пояснит. записка	Изменение отложенных налоговых обязательств	2430	5586	-2290
раздел VI пояснит. записка	Изменение отложенных налоговых активов	2450	10576	-7893
	Прочее	2460		
	Чистая прибыль (убыток)	2400	325269	422597

Инспекция Федеральной налоговой службы РФ  
по Сормовскому району г. Нижнего Новгорода  
Отдел работы с налогоплательщиками

 Молячнова Т.М.

2 в MAP 2012

Пояснения <sup>1</sup>	Наименование показателя <sup>2</sup>	Код	За 12 месяцев			За 12 месяцев		
			20	11	г. <sup>3</sup>	20	10	г. <sup>4</sup>
	<b>СПРАВОЧНО</b>							
	Результат от переоценки внеоборотных активов, не включаемый в чистую прибыль (убыток) периода	2510			0			0
	Результат от прочих операций, не включаемый в чистую прибыль (убыток) периода	2520			0			0
	Совокупный финансовый результат периода <sup>6</sup>	2500			325269			422597
	Базовая прибыль (убыток) на акцию	2900			0			0
	Разводненная прибыль (убыток) на акцию	2910			0			0



*(подпись)*

Жарков Н.С.  
(расшифровка подписи)

Главный бухгалтер

*(подпись)*

Бочкарева С.Г.  
(расшифровка подписи)

20 12 г.

1. Указывается номер соответствующего пояснения к бухгалтерскому балансу и отчету о прибылях и убытках.
2. В соответствии с Положением по бухгалтерскому учету «Бухгалтерская отчетность организации» ПБУ 4/99, утвержденным приказом Министерства финансов Российской Федерации от 6 июля 1999 г. № 43н (по заключению Министерства юстиции Российской Федерации № 6417-ПК от 6 августа 1999 г. указанный приказ в государственной регистрации не нуждается), показатели об отдельных доходах и расходах могут приводиться в отчете о прибылях и убытках общей суммой с раскрытием в пояснениях к отчету о прибылях и убытках, если каждый из этих показателей в отдельности несущественен для оценки заинтересованными пользователями финансового положения организации или финансовых результатов ее деятельности.
3. Указывается отчетный период.
4. Указывается период предыдущего года, аналогичный отчетному периоду.
5. Выручка отражается за минусом налога на добавленную стоимость, акцизов.
6. Совокупный финансовый результат периода определяется как сумма строк «Чистая прибыль (убыток)», «Результат от переоценки внеоборотных активов, не включаемый в чистую прибыль (убыток) периода» и «Результат от прочих операций, не включаемый в чистую прибыль (убыток) отчетного периода».

Инспекция Федеральной налоговой службы РФ  
по Сормовскому району г. Волгоград  
Отдел работы с налогоплательщиками

Утв. приказом Минфина РФ  
от 2 июля 2010 г. № 66н  
(в ред. от 5 октября 2011 г.)

*Смир*  
Молчанова Т.М.

## Отчет об изменениях капитала за 20 11 г.

2 8 МАР 2012

форма по ОКУД

Дата (число, месяц, год)

Организация Открытое Акционерное Общество "Завод "Красное Сормово"

Идентификационный номер налогоплательщика

Вид экономической деятельности судостроение

Организационно-правовая форма / Форма собственности ОАО/Смешанная российская собственность с долей федеральной собственности

Единица измерения: тыс. руб. (млн.-руб.)

Коды	
0710003	
08844022	
5263006629	
35.11.1	
47	41
384(386)	

### 1. Движение капитала

Наименование показателя	Код	Уставный капитал	Собственные акции, выкупленные у акционеров	Добавочный капитал	Резервный капитал	Нераспределенная прибыль (непокрытый убыток)	Итого
Величина капитала на 31 декабря 20 09 г. <sup>1</sup>	3100	1 498	0	589 560	225	2 532 470	3 123 753
За 20 10 г. <sup>2</sup>							
Увеличение капитала — всего:	3210	0	0	0	0	437 592	437 592
в том числе:							
чистая прибыль	3211	x	x	x	x	422 597	422 597
переоценка имущества	3212	x	x		x		0
Доходы, относящиеся непосредственно на увеличение капитала	3213	x	x		x	14 995	14 995
Дополнительный выпуск акций	3214				x	x	0
увеличение номинальной стоимости акций	3215				x		x
реорганизация юридического лица	3216						0

Наименование показателя	Код	Уставный капитал	Собственные акции, выкупленные у акционеров	Добавочный капитал	Резервный капитал	Нераспределенная прибыль (непокрытый убыток)	Итого
Уменьшение капитала — всего:	3220	0	0	0	0	-693 333	-693 333
в том числе:							
убыток	3221	X	X	X	X		0
переоценка имущества	3222	X	X	0	X		0
расходы, относящиеся непосредственно на уменьшение капитала	3223	X	X	0	X		0
уменьшение номинальной стоимости акций	3224	0			X		0
уменьшение количества акций	3225	0			X		0
реорганизация юридического лица	3226						0
дивиденды	3227	X	X	X	X	-693 333	-693 333
Изменение добавочного капитала	3230	X	X	-2 609			
Изменение резервного капитала	3240	X	X	X		2 609	X
Величина капитала на 31 декабря 20 10 г. <sup>2</sup>	3200	1 498	0	586 951	225	2 279 338	2 868 012
За 20 11 г. <sup>3</sup>							
Увеличение капитала — всего:	3310	0	0	0	0	327 490	327 490
в том числе:							
чистая прибыль	3311	X	X	X	X		325 269
переоценка имущества	3312	X	X		X		0
доходы, относящиеся непосредственно на увеличение капитала	3313	X	X		X	2 221	2 221
дополнительный выпуск акций	3314				X	X	0
увеличение номинальной стоимости акций	3315				X	X	0
реорганизация юридического лица	3316						0
Уменьшение капитала — всего:	3320	0	0	0	0	-41 939	-41 939
в том числе:							
убыток	3321	X	X	X	X		0
переоценка имущества	3322	X	X	0	X		0
расходы, относящиеся непосредственно на уменьшение капитала	3323	X	X	0	X		0
уменьшение номинальной стоимости акций	3324	0			X		0
уменьшение количества акций	3325	0			X		0
реорганизация юридического лица	3326						0
дивиденды	3327	X	X	X	X	-41 939	-41 939
Изменение добавочного капитала	3330	X	X	-4 122		4 122	X
Изменение резервного капитала	3340	X	X	X			X
Величина капитала на 31 декабря 20 11 г. <sup>3</sup>	3300	1 498	0	582 829	225	2 569 011	3 153 563

## 2. Корректировки в связи с изменением учетной политики и исправлением ошибок


Наименование показателя	Код	На 31 декабря 20 10 г. <sup>1</sup>	20 11 г. <sup>2</sup>		На 31 декабря 20 11 г. <sup>2</sup>
			за счет чистой прибыли (убытка)	за счет иных факторов	
<b>Капитал — всего</b>					
до корректировок	3400	0	0	0	0
корректировка в связи с:					
изменением учетной политики	3410	0	0	0	0
исправлением ошибок	3420	0	0	0	0
после корректировок	3500	0	0	0	0
в том числе:					
нераспределенная прибыль (непокрытый убыток):					
до корректировок	3401	0	0	0	0
корректировка в связи с:					
изменением учетной политики	3411	0	0	0	0
исправлением ошибок	3421	0	0	0	0
после корректировок	3501	0	0	0	0
другие статьи капитала, по которым осуществлены корректировки:					
(по статьям)					
до корректировок	3402	0	0	0	0
корректировка в связи с:					
изменением учетной политики	3412	0	0	0	0
исправлением ошибок	3422	0	0	0	0
после корректировок	3502	0	0	0	0




**3. Чистые активы**

Наименование показателя	Код	На 31 декабря 20 11 г. <sup>3</sup>	На 31 декабря 20 10 г. <sup>2</sup>	На 31 декабря 20 09 г. <sup>1</sup>
Чистые активы	3600	3 155 271	2 868 012	3 125 553

Руководитель  **Жарков Н.С.**  
(расшифровка подписи)

Главный бухгалтер  **Бочкарева С.Г.**  
(расшифровка подписи)

12 г.



1. Указывает год, предшествующий предыдущему.  
2. Указывает период, предшествующий году.  
3. Указывает предыдущий год.


**Отчет о движении денежных средств  
за 12 месяцев 20 11 г.**

Форма по ОКУД \_\_\_\_\_  
Дата (число, месяц, год) \_\_\_\_\_  
Организация Открытое Акционерное Общество "Завод "Красное Сормово" по ОКПО \_\_\_\_\_  
Идентификационный номер налогоплательщика \_\_\_\_\_ ИНН \_\_\_\_\_  
Вид экономической деятельности судостроение по ОКВЭД \_\_\_\_\_  
Организационно-правовая форма / форма собственности ОАО/Смешанная  
российская собственность с долей федеральной собственности по ОКОПФ/ОКФС \_\_\_\_\_  
Единица измерения: тыс. руб. ~~млн. руб.~~ (ненужное зачеркнуть) по ОКЕИ \_\_\_\_\_

Коды	
0710004	
08844022	
5263006629	
35.11.1	
47	41
384/385	

Наименование показателя	Код	За 12 месяцев	
		20 11 г. <sup>1</sup>	20 10 г. <sup>2</sup>
<b>Денежные потоки от текущих операций</b>			
Поступления — всего	4110	5 550 241	5 676 191
в том числе:			
от продажи продукции, товаров, работ и услуг	4111	5 345 311	5 496 404
арендных платежей, лицензионных платежей, роялти, комиссионных и иных аналогичных платежей	4112	9 964	19 968
от перепродажи финансовых вложений	4113	0	0
прочие поступления	4119	194 966	159 819
Платежи — всего	4120	-5 868 779	-4 661 693
в том числе:			
поставщикам (подрядчикам) за сырье, материалы, работы, услуги	4121	-4 401 460	-3 471 654
в связи с оплатой труда работников	4122	-965 140	-800 066
процентов по долговым обязательствам	4123	-6 969	-3 954
налога на прибыль организаций	4124	-86 955	-116 857
других налогов (кроме налогов на прибыль)	4125	-78 565	-79 196
по расчетам с внебюджетными фондами	4126	-301 197	-166 888
по расчетам с подотчетными лицами	4127	-17 039	-16 824
прочие платежи	4129	-11 454	-6 254
Сальдо денежных потоков от текущих операций	4100	-318 538	1 014 498

Инспекция Федеральной налоговой службы РФ  
по Сормовскому району г. Нижнего Новгорода  
Отдел работы с налогоплательщиками

 Молчанова Т.М.

28 MAR 2012

Наименование показателя	Код	За 12 месяцев	
		20 11 г. <sup>1</sup>	20 10 г. <sup>2</sup>
<b>Денежные потоки от инвестиционных операций</b>			
Поступления — всего	4210	4 560 380	4 737 846
в том числе:			
от продажи внеоборотных активов (кроме финансовых вложений)	4211	48 783	28 217
от продажи акций других организаций (долей участия)	4212	0	0
от возврата предоставленных займов, от продажи долговых ценных бумаг (прав требования денежных средств к другим лицам)	4213	4 476 161	4 656 221
дивидендов, процентов по долговым финансовым вложениям и аналогичных поступлений от долевого участия в других организациях	4214	35 436	53 408
прочие поступления	4219	0	0
Платежи — всего	4220	-6 985 439	-4 856 039
в том числе:			
в связи с приобретением, созданием, модернизацией, реконструкцией и подготовкой к использованию внеоборотных активов	4221	-142 095	-17 681
в связи с приобретением акций других организаций (долей участия)	4222	-3 000 000	-14 477
в связи с приобретением долговых ценных бумаг (прав требования денежных средств к другим лицам), предоставление займов другим лицам	4223	-3 843 344	-4 823 881
процентов по долговым обязательствам, включаемым в стоимость инвестиционного актива	4224	0	0
прочие платежи	4229	0	0
Сальдо денежных потоков от инвестиционных операций	4200	-2 425 059	-118 193
<b>Денежные потоки от финансовых операций</b>			
Поступления — всего	4310	2 820 070	245 240
в том числе:			
получение кредитов и займов	4311	2 820 070	245 240
денежных вкладов собственников (участников)	4312	0	0
от выпуска акций, увеличения долей участия	4313	0	0
от выпуска облигаций, векселей и других долговых ценных бумаг и др.)	4314	0	0
прочие поступления	4319	0	0

Наименование показателя	Код	За 12 месяцев	
		20 11 г. <sup>1</sup>	20 10 г. <sup>2</sup>
<b>Платежи — всего</b>	<b>4320</b>	<b>-42 754</b>	<b>-1 072 633</b>
в том числе:			
собственникам (участникам) в связи с выкупом у них акций (долей участия) организации или их выходом из состава участников	4321	0	0
на уплату дивидендов и иных платежей по распределению прибыли в пользу собственников (участников)	4322	-42 754	-412 878
в связи с погашением (выкупом) векселей и других долговых ценных бумаг, возврат кредитов и займов	4323	0	-659 755
прочие платежи	4329	0	0
Сальдо денежных потоков от финансовых операций	4300	2 777 316	-827 393
<b>Сальдо денежных потоков за отчетный период</b>	<b>4400</b>	<b>33 719</b>	<b>68 912</b>
Остаток денежных средств и денежных эквивалентов на начало отчетного периода	4450	134 589	71 184
Остаток денежных средств и денежных эквивалентов на конец отчетного периода	4500	176 066	134 589
Величина влияния изменений курса иностранной валюты по отношению к рублю	4490	7 758	-5 507



Жарков Н.С.  
(расшифровка подписи)

Главный бухгалтер [подпись]  
(подпись)

Бочкарева С.Г.  
(расшифровка подписи)

20 12 г.

- Приложение
1. Указывается отчетный период.
  2. Указывается период предыдущего года, аналогичный отчетному периоду.